

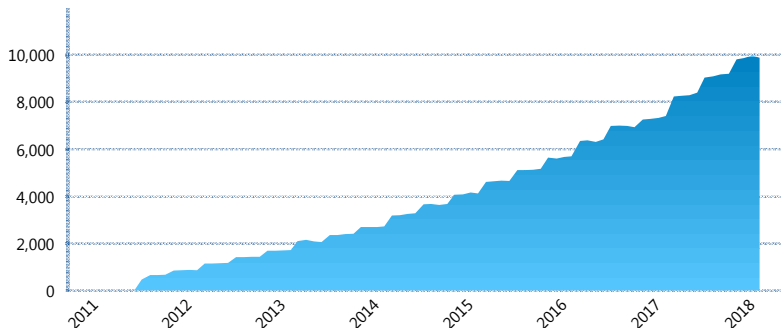
I. INFORMACIÓN FINANCIERA

I) Detalles del Fondo

| Detalles del Fondo | |
|-------------------------|---|
| Razón Social | Multifondo de Previsión 4 XXI Banorte Slefore, S.A. de C.V. |
| Inicio de Operaciones | 11/02/2011 |
| Tipo de Fondo | Previsión Social |
| Clave Bolsa | CJUBILA |
| Activos Administrados * | 9,877 |
| ISIN | MX54CJ000054 |
| Comisión Anual | No Disponible |
| Administrador | Afore XXI Banorte, S.A. de C.V. |
| Director General | Mtro. Juan Manuel Valle Pereña |
| Presidente del Consejo | C. Fernando Solís Soberón |

Activos Administrados *

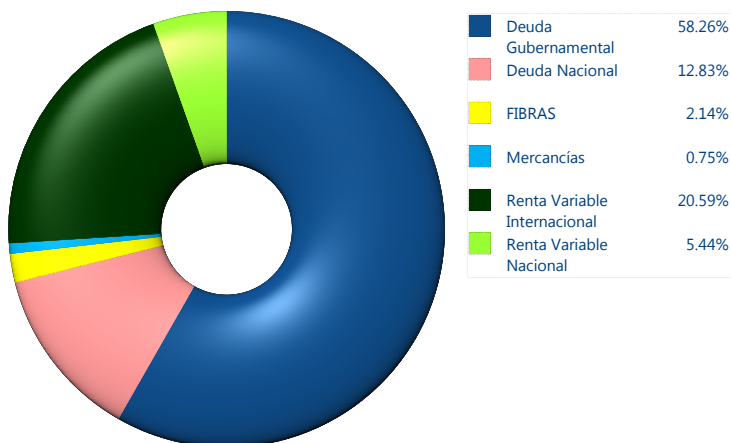
\$9,877



*Cifras en millones de pesos

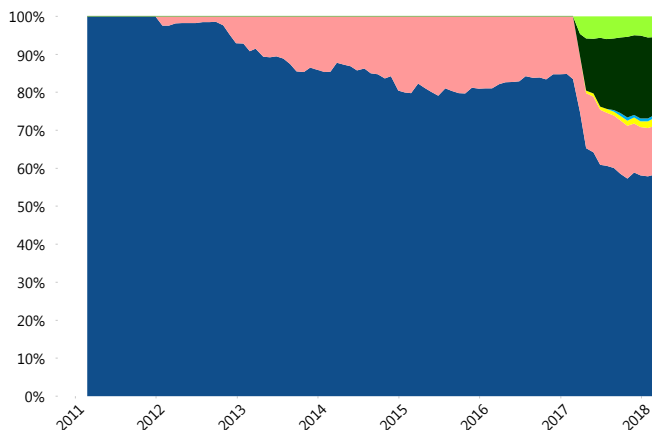
Contiene el efecto de fusiones, cortes transversales y transferencias por edad. Para mayor información consultar: <http://www.consar.gob.mx/gobmx/Aplicativo/Factsheets/EC/ECSAR.pdf>

II) Inversiones



| Tipo de Instrumento | | XXI-Banorte (...) | Sistema Adicional... |
|------------------------------|---------------------------------|-------------------|----------------------|
| Renta Variable Nacional | Renta Variable Nacional | 5.44% | 4.59% |
| | Total | 5.44% | 4.59% |
| Renta Variable Internacional | Renta Variable Internacional | 20.59% | 17.67% |
| | Total | 20.59% | 17.67% |
| Mercancías | Mercancías | 0.75% | 0.47% |
| | Total | 0.75% | 0.47% |
| FIBRAS | FIBRAS | 2.14% | 1.64% |
| | Total | 2.14% | 1.64% |
| Estructurado | Estructurados | 0.00% | 0.05% |
| | Total | 0.00% | 0.05% |
| Deuda Nacional | Alimentos | 0.08% | 0.23% |
| | Automotriz | 0.32% | 0.08% |
| | Banca de Desarrollo | 2.17% | 1.30% |
| | Bancario | 0.51% | 0.86% |
| | Bebidas | 0.31% | 0.19% |
| | Cemento | 0.00% | 0.01% |
| | Centros Comerciales | 0.00% | 0.00% |
| | Consumo | 0.41% | 0.14% |
| | Empresas Productivas del Estado | 3.37% | 2.33% |
| | Estados | 0.16% | 0.80% |
| | Europesos | 1.29% | 0.75% |
| | Grupos Industriales | 0.00% | 0.04% |
| | Infraestructura | 0.99% | 1.36% |
| | Otros | 0.48% | 0.38% |
| | Papel | 0.09% | 0.04% |
| | Serv. Financieros | 0.13% | 0.09% |
| | Telecom | 0.46% | 0.23% |
| Transporte | 0.00% | 0.01% | |
| Vivienda | 2.06% | 1.25% | |
| Total | 12.83% | 10.10% | |
| Deuda Internacional | Deuda Internacional | 0.00% | 0.00% |
| | Total | 0.00% | 0.00% |
| Deuda Gubernamental | BONDESD | 2.93% | 8.29% |
| | BONOS | 25.59% | 20.83% |
| | BPA182 | 0.19% | 0.18% |
| | BPAS | 0.00% | 0.17% |
| | BPAT | 0.00% | 0.85% |
| | CBIC | 0.00% | 0.09% |
| | CETES | 6.61% | 12.16% |
| | REPORTO | 0.07% | 2.65% |
| | UDIBONO | 22.86% | 20.18% |
| | UMS | 0.00% | 0.09% |
| Total | 58.26% | 65.48% | |
| Total | 100.00% | 100.00% | |

Evolución de Inversiones



**Considera las inversiones de todo el grupo de SIEFORES Adicionales
Cifras al cierre de febrero de 2018

III) Desempeño

Rendimiento Bolsa

| Tipo | XXI-Banorte (SPS4) | Sistema Adicionales |
|--------|--------------------|---------------------|
| 1 año | 7.40% | 7.24% |
| 2 años | 4.91% | 6.23% |
| 3 años | 4.05% | 4.44% |
| 5 años | 3.91% | 4.67% |

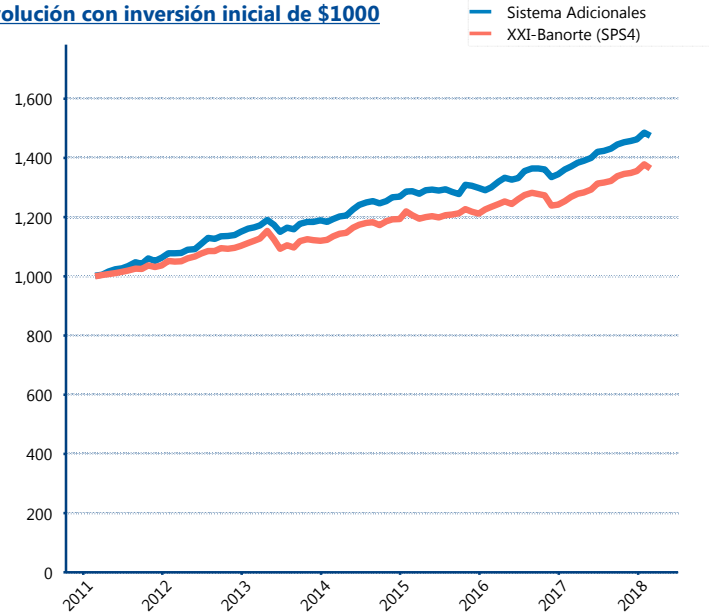
Indicador de Rendimiento Neto

N/A

N/A

N/A

Evolución con inversión inicial de \$1000



Construido con el precio de la Siefore registrado en la Bolsa Mexicana de Valores

IV) Medidas de sensibilidad y riesgos

Evolución del Plazo Promedio Ponderado

